

Инструкция по эксплуатации и уходу за мебелью

Уважаемые покупатели, сохранность мебели и срок ее службы зависит не только от качества материала и изготовления, но также и от правильного ухода за мебелью при ее эксплуатации.

Запрещается:

- ставить мебель около источников тепла (печи, камины, батареи);
- хранить и устанавливать мебель в сырых, непроветриваемых помещениях;
- ставить на рабочие поверхности горячие предметы (без подставки);
 - оставлять без необходимости двери открытыми (во избежание перекосов и деформации конструкции);
- использовать для чистки различные абразивные порошки и пасты;
- протирать поверхность мебели растворителем, кислотами и щелочами (использовать только средства по уходу за мебелью);
- допускать попадание влаги.

Следует:

- Все поверхности мебели оберегать от механических повреждений, от попадание кислот, щелочей, духов, одеколona, растворителей;
- мебель, выпускаемую **ООО ПО "РАУС"**, необходимо эксплуатировать в сухих, проветриваемых помещениях при температуре воздуха от + 10 до +28 градусов С и относительной влажности воздуха 50-70%; мебель боится попадания влаги;
- следует периодически подтягивать гайки, винты, шурупы мебели, имеющие крепления болтами, винтами, шурупами;
- при перемещении мебели ее необходимо освободить от содержимого.

Порядок предъявления претензии по качеству мебели:

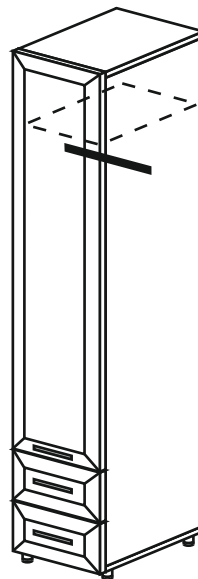
1. претензии по некомплектности или качеству мебели должны направляться покупателям непосредственно в магазин, где приобретена мебель с обязательным приложением товарного чека.
2. по дефектам, появившемся из-за несоблюдения покупателем правил эксплуатации и ухода за мебелью, претензии не принимаются.

Гарантии:

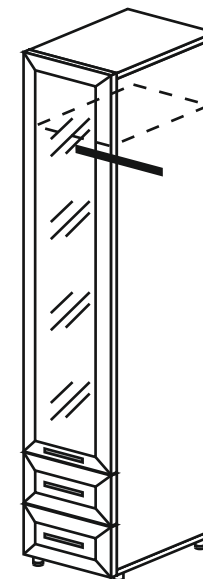
12 месяцев со дня приобретения при предъявлении гарантийного талона по обнаруженным, скрытым производственным дефектам. За механические повреждения, возникшие при транспортировке, установке или неправильной эксплуатации, предприятие ответственности не несет.

инструкция по сборке, эксплуатации и уходу

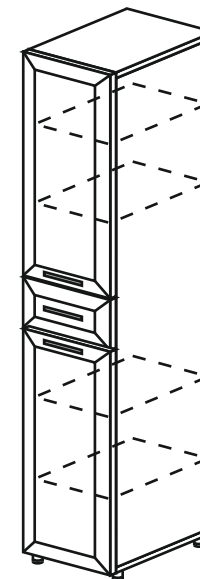
шкаф **ИН - 114 NEW**
2226*450*520



шкаф **ИН - 115 NEW**
2226*450*520



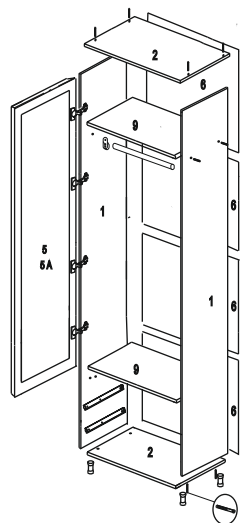
шкаф **ИН - 128 NEW**
2226*450*520



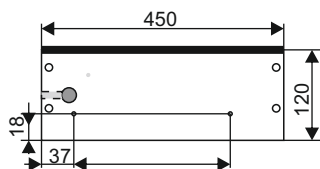
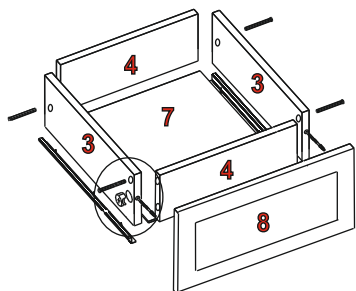
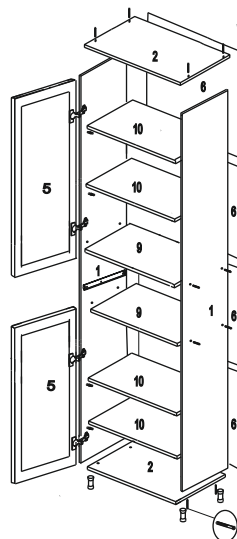
ООО ПО "РАУС"

(8412) 49-35-55; 69-75-59

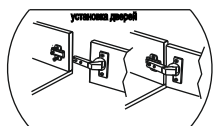
ИН - 114/115 NEW



ИН-128 NEW



Присадку боков ящиков под направляющие полного выдвижения необходимо выполнить самостоятельно, согласно приведенной схеме саморезами 3,5*16



Крепление к стене

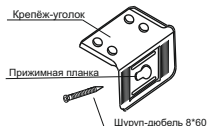
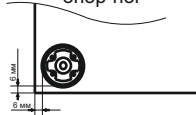


Схема присадки опор-ног



Гвозди 2*25 используются для крепления ДВП, саморезами 4*16 крепятся петли. Если несколько модулей устанавливаются рядом, их необходимо стянуть между собой межсекционными стяжками 25 мм, просверлив самостоятельно отверстия диаметром 5 мм в произвольных местах. К верхней крышке приворачивается уголок, сверлом 8 мм просверливается отверстие через уголок в задней стенке шкафа, в стене на глубину 60 мм. Через прижимную планку шурупом-дюбелем секция крепится к стене, уголок закрывается заглушкой.

Внимание покупателя!

1. Упрощенное изображение фурнитуры дано к каждому изделию
2. Для фурнитуры в деталях сделаны отверстия.
3. Возможна замена фурнитуры и комплектующих на предприятии.
4. Ввиду непрерывного совершенствования изделия, возможны незначительные изменения конструкции.
5. По истечении 6-ти месяцев проверять и подтягивать всю крепежную фурнитуру.

Комплекующая фурнитура

№ элемента	Условное обозначение	Наименование	ИН-128	ИН-114	ИН-115
1		гвозди 2*25	0,035кг.	0,042кг.	0,042кг.
2		Евровинт	20 шт.	20 шт.	20 шт.
3		Стяжка эксцентриковая	2 шт.	8 шт.	8 шт.
4		Ручка 224	3 шт.	3 шт.	3 шт.
5		Петля полного выдв. 450	1шт.	2шт.	2шт.
6		Петля 4шарн.Боярд	4 шт.	4 шт.	4 шт.
7		Саморез 3,5*16	12 шт.	24 шт.	24 шт.
8		Саморез 4*16	34 шт.	40 шт.	40 шт.
9		Шайба плассм. к ручкам 4 мм	4 шт.	2 шт.	2 шт.
10		Полкодержатель	16 шт.		
11		Опора регулируемая 60 мм	4 шт.	4 шт.	4 шт.
12		Саморез 4*30- на ручки	4шт.	2шт.	2шт.
13		Саморез 4*45- на ручки	2шт.	4 шт.	4 шт.
14		Штанга овальная 410 мм		1 шт.	1 шт.
15		Штангодержатель овальный		2 шт.	2 шт.
16		Стяжка межсекционная	6 шт.	6 шт.	6 шт.
17		Навес для шкафа	1 шт.	1 шт.	1 шт.
18					
19		Заглушка для еврика	4шт.	2 шт.	2 шт.
20		Шкант 30 мм		4 шт.	4 шт.
21		Саморез 5*50	1 шт.	1 шт.	1 шт.
22		Дюбель 8*50	1 шт.	1 шт.	1 шт.
23		Саморез 4*20 для креп.приж.			12 шт.
24		Прижим для зеркала			12 шт.

Комплекующие детали

№ элемента	Наименование	Размеры	ИН-114		ИН-115		ИН-128	
			Кол-во шт.	Кол-во шт.	Кол-во шт.	Кол-во шт.	Размеры	Кол-во шт.
1	Бок	2134*500	2	2	2	2	2134*500	2
2	Крышка	450*500	2	2	2	2	450*500	2
3	Бок.ящика	450*120	4	4	4	4	450*120	2
4	Вязка.ящика	360*120	4	4	4	4	360*120	2
5	Фасад	1803*447	1				990*447	2
5A	Фасад зеркало	1803*447		1				
6	ДВП	445*540	4	4	4	4	445*540	4
7	ЛДВП	450*390	2	2	2	2	450*390	1
8	Фасад	177*447	2	2	2	2	177*447	1
9	Вязка	417*500	2	2	2	2	417*500	2
10	Полка						417*490	4
11	Разделитель ДВП	415	3	3	3	3	415	3
12	Зеркало к фас.5A	1480*336		1				