

Инструкция по эксплуатации и уходу за мебелью

Уважаемые покупатели, сохранность мебели и срок ее службы зависит не только от качества материала и изготовления, но также и от правильного ухода за мебелью при ее эксплуатации.

Запрещается:

- ставить мебель около источников тепла (печи, камины, батареи);
- хранить и устанавливать мебель в сырых, непроветриваемых помещениях;
- ставить на рабочие поверхности горячие предметы (без подставки);
 - оставлять без необходимости двери открытыми (во избежание перекосов и деформации конструкции);
- использовать для чистки различные абразивные порошки и пасты;
- протирать поверхность мебели растворителем, кислотами и щелочами (использовать только средства по уходу за мебелью);
- допускать попадание влаги.

Следует:

- Все поверхности мебели оберегать от механических повреждений, от попадание кислот, щелочей, духов, одеколona, растворителей;
- мебель, выпускаемую **ООО ПО "РАУС"**, необходимо эксплуатировать в сухих, проветриваемых помещениях при температуре воздуха от + 10 до +28 градусов С и относительной влажности воздуха 50-70%; мебель боится попадания влаги;
- следует периодически подтягивать гайки, винты, шурупы мебели, имеющие крепления болтами, винтами, шурупами;
- при перемещении мебели ее необходимо освободить от содержимого.

Порядок предъявления претензии по качеству мебели:

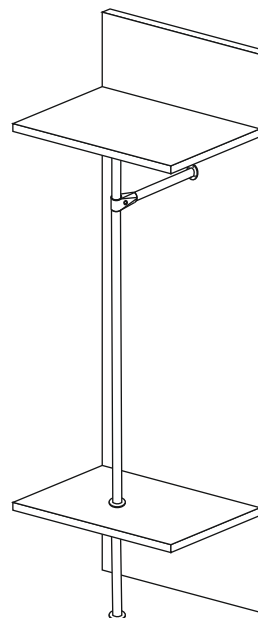
1. претензии по некомплектности или качеству мебели должны направляться покупателям непосредственно в магазин, где приобретена мебель с обязательным приложением товарного чека.
2. по дефектам, появившемся из-за несоблюдения покупателем правил эксплуатации и ухода за мебелью, претензии не принимаются.

Гарантии:

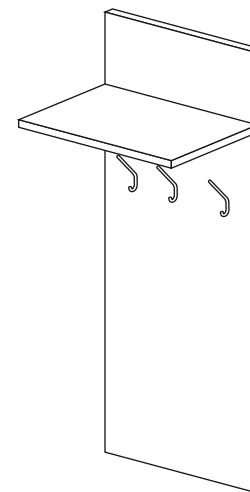
12 месяцев со дня приобретения при предъявлении гарантийного талона по обнаруженным, скрытым производственным дефектам. За механические повреждения, возникшие при транспортировке, установке или неправильной эксплуатации, предприятие ответственности не несет.

инструкция по сборке, эксплуатации и уходу

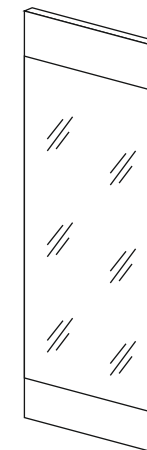
Вешалка
ИН - 411 NEW
2226*540*300



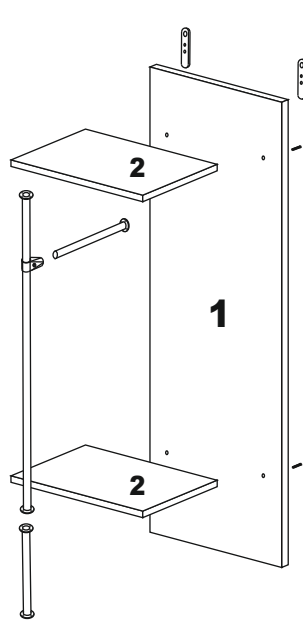
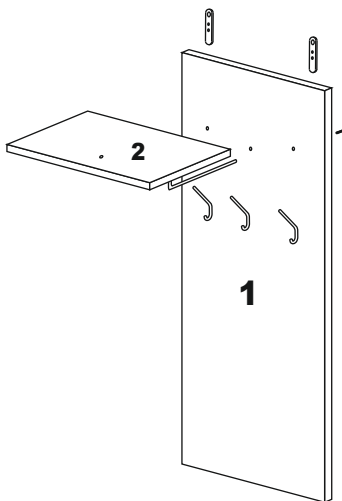
Вешалка
ИН - 412 NEW
1806*540*300



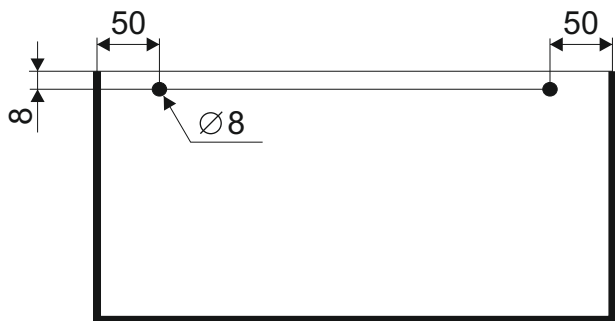
Зеркало
ИН - 413 NEW
1626*450*20



ООО ПО "РАУС"
(8412) 49-35-55; 69-75-59

ИН -411**ИН -412****ИН - 413**

При установке модулей ИН-412, ИН-413 на тумбу (ИН-322, ИН-321) в крыше тумбы необходимо просверлить 2 отверстия $\varnothing 8$ мм под шкант (глубиной 12 мм) как указано на схеме.

**Внимание покупателя!**

1. Упрощенное изображение фурнитуры дано к каждому изделию
2. Для фурнитуры в деталях сделаны отверстия.
3. Возможна замена фурнитуры и комплектующих на предприятии.
4. Ввиду непрерывного совершенствования изделия, возможны несущественные изменения конструкции.
5. По истечении 6-ти месяцев проверять и подтягивать всю крепежную фурнитуру.

Комплектующая фурнитура

№ элемента	Условное обозначение	Наименование	ИН -411	ИН -412	ИН -413
			Количество	Количество	Количество
1		Навесы	2 шт.	2 шт.	2 шт.
2		Евровинт	4 шт.	2 шт.	
3		Саморез 4*16	12 шт.	6 шт.	
4		Саморез 3.5*16	4 шт.	4 шт.	4 шт.
5		Подпятник регулируемый	2 шт.		
6		Труба $\varnothing 25$ мм 1746 мм	1 шт.		
7		Труба $\varnothing 25$ мм 220 мм	2 шт.		
8		Шайбы к трубе $\varnothing 25$ мм.	4 шт.		
9		Переходник к трубе $\varnothing 25$ мм	1 шт.		
10		Крючок металл.		3 шт.	
11		Уголок декоративный		1 шт.	
12		Шкант 30 мм		4 шт.	2 шт.
13		Опора к трубе $\varnothing 25$ мм	1 шт.		

Комплектующие детали

№ элемента	Наименование	ИН -411		ИН -412		ИН -413	
		Размеры	Кол-во шт.	Размеры	Кол-во шт.	Размеры	Кол-во шт.
1	Бок	2216*540	1	1806*540	1	1626*450	1
2	Вязка-полка	540*284	2	540*284	1		
3	Зеркало					1226*448	1